日本ウッドターニング協会（JWA）会員各位

2017.8.1 事務局長　鈴木 恒久

JWA 2017年度　第3回講習会　お知らせ

全国の皆さんには、連日の猛暑にも負けず、日々ご健勝にてお過ごしの事と思います。
早いもので、第三回の講習会ご案内の時期となりました。今回は8月24.25.26日のDIYショーの入場券送付もあり、早めですが講習会ご案内と一緒に送付致します。

第三回は「掛け（置き）時計作り」です。詳細は下記の通りですが、今回は講師がおらず全員が講師でもあり、生徒でもあります。皆さんは、大なり小なりで作られた経験者が多数おられると思いますので、お互いに教えあって時計作りを楽しんで下さい。

講習会　内容

1 日　時　　2017年9月24日（日）　Am9:30 ～ Pm16:00

2 場　所　　JWA大和田研修所 東武アーバンクライン（野田線）　大和田駅より徒歩7分
さいたま市見沼区大和田町1-1903-6　当日TEL　090-3338-0808　佐野征男

3 テーマ　　掛け（置き）時計作り

内　容　　① 四角い台板（穴あき）にデザイン自由で時計を組み立てる。
② JWA会員として、どこかの個所にターニングを入れる。自由な発想で作って下さい。
③ 実際に電池を入れて作動させる。

4 講　師　　全員が講師でもあり、生徒でもあります。

5 配布部材の例（一部の変更もあり得ます）

ムーブメント

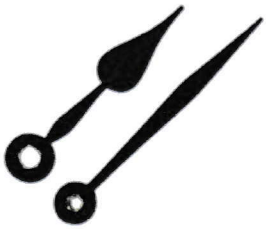

長短針

秒針



タモ台板　一辺230×厚30mm前後
時計文字（数字・印）位置決め用紙付
ムーブメントを入れる径73mm穴あけ済み
中心に8.5mmの穴あけしてあります。
さくら・けやき材等も混じります。

6 完成した時計の例



佐野会長作、ブラックウォールナット台
文字はレーザーで入れた



佐野会長作、桧台の四角をターニング
20と15mmの円板埋め込み



山梨事務局作、桧台
20mm円板と8mm丸棒cutを
埋込。8mm丸棒はターニング

時刻の数字・印・○等は各自用意して下さい。

5 持　参　　**刃物・ペーパー等は出来る範囲でご持参ください。**塗装は事後、各自行ってください。

6 会　費　　2,500円　（非会員3,500円）　なるべく早く振込み下さい。
当日の支払いは、間違いのもとになりますので原則受付しません。

締　切　　2017年9月10日（日）　なるべく早めに出欠返信お願い致します。

7 宿　泊　　前夜宿泊希望者は、9/10（日）までに佐野会長へTELor葉書で申込み下さい。
先着7名で打ち切り、宿泊代2,000円は、当日佐野征男へお支払下さい。

8 講 習 会　　**会費支払い先**

① ゆうちょ銀行　⇒ゆうちょ銀行　記号　10020　番号　60597421
② 他の金融機関　⇒ゆうちょ銀行　店番　008　普通預金（口座番号）6059742
日本ウッドターニング協会　佐野征男

〒330-0064　埼玉県さいたま市浦和区岸町2-6 TEL/FAX 048-822-6512

JWA2017年度第3回講習会　出欠返信

9月24日(日)開催講習会への出欠返信を致します。

「掛け(置き)時計作り」

出席　　欠席　○で囲む

氏名	会員NO	
近況他		
車参加 ○印 記入		

申込み締切り　9月10日(日)　必着

*近況、住所・電話の変更があれば記入下さい。